



INFORME SEGUIMIENTO PLAN OPERATIVO INSTITUCIONAL 2019 AL MES DE ENERO

GERENCIA DE PLANIFICACIÓN Y DESARROLLO – GPDI

Contenido

Presentación	2
I. Principales resultados y avances en prioridades del MINEC al mes de enero 2019/	3
II. Ejecución presupuestaria al mes de enero.....	8
III. Ejecución del Plan Operativo Institucional (POI) 2019	8
IV. Resultados de los Programas Presupuestarios	11
Programa 1: Fortalecimiento del Comercio Exterior y apoyo a las Inversiones.	11
Programa 2: Fortalecimiento de la competitividad empresarial.....	13
Programa 3: Generación de Información Estadística	14
Programa 4: Regulación y supervisión del mercado de hidrocarburos y sector minero.....	16
Categoría presupuestaria: Acciones Centrales.....	17
V. Normas para el seguimiento del Plan Operativo Institucional	20

Presentación

El Plan Operativo Institucional –POI- del Ministerio de Economía (MINEC), integra los Planes de Trabajo Anuales –PAT- de las unidades organizativas, las cuales se articulan en los cuatro programas presupuestarios y la categoría Acciones Centrales (Proyectos de apoyo), que fueron aprobados en 2016 por el Ministerio de Hacienda. Esta planificación por programa presupuestario permitirá a la institución avanzar en el desarrollo de la metodología por resultados. Cabe señalar que el POI 2019 se ha alineado a la Reforma del Sistema de Presupuesto Público impulsada por el Ministerio de Hacienda que incluyó al MINEC como una de las instituciones piloto en la reforma presupuestaria y el SAFI II.

El seguimiento de la Gerencia de Planificación y Desarrollo Institucional –GPDI- al POI 2019 se realiza a través del Sistema de Información y Seguimiento al Plan –SISPLAN-, herramienta que recoge de las unidades organizativas, la información de la ejecución trimestral de los 71 Indicadores de Desempeño de los cuatro programas y las Acciones Centrales, así como la información de la ejecución mensual de los 77 proyectos en ejecución. Además, se pondera el avance y cumplimiento los PATS y del POI.

Estos reportes generados por SISPLAN, junto a otros elementos de análisis, permite a la GPDI elaborar los informes de seguimiento mensual y trimestral al POI, para que las instancias superiores y operativas del MINEC dispongan de información oportuna, pertinente y suficiente para la toma de decisiones, que aseguren los objetivos y resultados planificados.

El informe que se presenta corresponde a la ejecución al mes de enero del 2019 y contiene en los primeros dos apartados los principales resultados y avances en las prioridades establecidas por el MINEC y la ejecución presupuestaria a nivel global al periodo que se informa.

El tercer apartado se refiere a los resultados globales de la ejecución del POI 2019 al mes de enero y en el cuarto apartado se informan los resultados acumulados de la ejecución de los proyectos de los Programa Presupuestarios y Acciones Centrales. Finalmente en el quinto apartado contiene las normas de seguimiento del Plan Operativo.

En el documento anexo se presenta los reportes de SISPLAN de la ejecución de los proyectos de cada programa y las Acciones Centrales del POI 2019.

I. Principales resultados y avances en prioridades del MINEC al mes de enero 2019¹

Política Subsidiaria para mejorar la economía Familiar (GLP, Energía Eléctrica)

- **Subsidio Gas Licuado de Petróleo:** En enero 1,158,074 hogares recibieron el beneficio del subsidio al consumo de GLP de uso doméstico.
- **Acciones para incrementar la cobertura del subsidio a la población y acercamiento de los servicios del CENADE**
 - **Atención a la ciudadanía:** Se brindaron 24,934 atenciones, a nivel nacional, entre las cinco Sedes Territoriales y las 12 Ventanillas de Atención Ciudadana en las que se puede mencionar, consultas y solicitudes sobre la obtención del/los subsidio(s), actualización de las direcciones de los hogares o negocios de subsistencia, además consultas relacionadas con la administración de los puntos de Venta del subsidio al GLP. Se realizaron 6 CENADES Móviles, en los que se brindaron 1,447 atenciones, en diferentes municipios del país.
 - **Acreditación de beneficiarios del subsidio al GLP:** Call Center de CENADE, realizó 7,461 llamadas telefónicas, con el objetivo de notificarle a los beneficiarios sobre la emisión y lugar de retiro de la Tarjeta Solidaria, además de comunicar la realización de los Festivales del Buen Vivir y de los Gabinetes Móviles, con el fin de brindar y atender consultas de manera integral, entre las Instituciones Publicas Participantes.
 - **Nuevas solicitudes de subsidio GLP recibidas:** 3,716 solicitudes nuevas para la Obtención de los subsidios (3,642 solicitudes para el subsidio al GLP y 74 generadas en línea en el sitio web del Ministerio de Economía)
 - **Verificaciones en campo GLP:** Se realizaron 193 verificaciones en campo, para recabar y/o corroborar información socioeconómica de los negocios de subsistencia, acreditados con el subsidio al GLP. Se acreditaron a 3,516 nuevos beneficiarios con el subsidio al GLP
 - **Atención a solicitantes del subsidio a la energía eléctrica:** Se brindaron 29 atenciones, a nivel nacional, entre las 5 Sedes Territoriales y las 12 Ventanillas de Atención Ciudadana en las que se pueden mencionar, consultas sobre la obtención del subsidio de la energía eléctrica y fecha de otorgamiento y se recibió 2 solicitudes para la obtención del subsidio a la energía eléctrica, a nivel nacional.

Desarrollo territorial: Proyectos Productivos enfocados en la Pequeña y Mediana Empresa y Cooperativas.

Concurso de Fondo del Programa Corredores Productivos 2018:

- **Corredores Productivos II-2018 y I-2019:** Finalizó la etapa de postulación de iniciativas de proyecto en enero. Se recibieron un total de 30 postulaciones: 8 de la cadena acuícola, 10 de la cadena de turismo, 3 de la cadena de pesca artesanal, 4 de la cadena de agroindustria (hortalizas y frutas) y 4 de la cadena de agroindustria (lácteos). 20 iniciativas están ubicadas en el núcleo Occidente (Sonsonate-Ahuachapán), 7 iniciativas en el núcleo de Usulután y 3 iniciativas en el núcleo de La Unión.
- **Corredores Productivos I-2018:** Tres Proyectos de las cadenas de pesca, turismo y agroindustria se encuentra en el primer mes de ejecución financiera.
- **Corredores productivos 2017:** cuatro asociaciones cooperativas de las cadenas pesca artesanal y acuícola, cuentan con un promedio del 88% de avance en ejecución financiera y técnica, ha realizado ventas entre diciembre/2018 a enero/2019 por \$75,344.00
- **Ventanilla abierta para apoyo a proyectos productivos de pequeñas inversiones para el crecimiento empresarial;** Se realizaron 21 Visitas a Cooperativas y Empresa de Producción de Camarón Marino en Estanques de los municipios Jiquilisco, San Alejo y Conchagua de La Unión; se revisaron 11 Propuestas completas de Proyectos de modalidad de cofinanciamiento Pequeñas Inversiones para Soluciones Innovadoras-PISI PCP-BID del MINEC.
- **Fortalecimiento Institucional y empresarial para mejorar el desarrollo de negocios de la MYPE, grupos asociativos y cooperativas en el marco del Programa de Corredores Productivos:** concluida la consultoría para el Fortalecimiento asociativo en 14 Asociaciones Cooperativas ubicadas en los núcleos de la Unión, Jiquilisco y Sonsonate-Ahuachapán.

Orientación y asesoría empresarial para proyectos de inversión productiva y de exportación

^{1/} Fuente: Sistematización de los informes de avance de las Unidades Organizativa a través de SISPLAN al mes de enero 2019

- **Diagnósticos de potencialidades y limitaciones para acceder a créditos y a mercados nacional e internacional realizados a empresas:** se realizó diagnóstico de una empresa en el tema financiamiento para la empresa EQUITEC S.A DE C.V. la cual requieren financiamiento para adquisición de equipo médico en hematología por un monto \$ 47,000 dólares.
- **Asesorías a empresas para trámites permisos y factibilidades:** se brindó 38 asesorías a 33 empresas en diferentes temas de las ventanillas de trámites, legal y exportación. Como resultado de ésta asesorías los empresarios lograron obtener permiso de construcción con OPAMSS para el Centro Comercial con una inversión importante de \$ 2.8 Millones de Dólares; Ingreso al Sistema Financiero de empresaria a través de BANDESAL otorgó crédito para capital de trabajo, renovación de matrícula de empresa (PAN MAMA CHELA); elaboración de Plan de Negocios para gestión de crédito (Skin Perfect, Impresora Morazán)
- **Asesorías en gestión de trámites, asistencia técnica y financiamiento a empresas lideradas por mujeres:** Para el presente mes se dieron 20 asesorías a 12 empresas lideradas por mujeres en diferentes temas de financiamiento y/o cofinanciamiento, trámites de permiso de funcionamiento, temas de exportación, formalización de empresas a través de nuestra asesoría/ventanilla legal de CNR.
- **Asesorías sobre servicios y programas del MINEC para el desarrollo de negocios a través del Centro de Atención Telefónica Empresarial:** 536 gestiones telefónicas (36 gestiones telefónicas en asesoría en formalización de negocio a través del portal MIEMPRESA.GOB.SV, 303 Informaciones sobre servicios que brinda la oficina CRECEMOS TU EMPRESA, 176 gestiones de promoción gestiones con las empresas para la promoción ampliada de los proyectos, programas y servicios que ofrece el Ministerio de Economía; 18 vinculaciones de empresas del CATE a los asesores de la oficina de las diferentes ventanillas de servicios;

Articulación interinstitucional de proyectos con impacto territorial y Alianzas Estratégicas en los territorios.

Centro de innovación en diseño y empaques que incluya el enfoque de género:

- Determinación de los fondos de contrapartida otorgados durante 2018 al Centro de Empaques para la PYME, en el marco del Proyecto de USAID de Educación Superior para el crecimiento económico, Estudio de la confiabilidad de los productos plásticos fabricados con moldes de baja corrida.
- Elaboración del Informe final del Proyecto 2567, “**Fomento productivo y competitividad de la pequeña y mediana empresa**”, **Componente 2: Centro de Diseño e Innovación de Empaques y Embalajes, periodo 2016-2018. Principales resultados:**
 - 25 personas capacitadas para el manejo de centros de empaque
 - 10 actividades para la promoción de los servicios del Centro de Empaques, en las cuales han participado aproximadamente 1,299 personas y de las cuales 532 corresponden a representantes de MIPYMES y 555 a estudiantes de educación superior.
 - 32 docentes capacitados en 2018.
 - 95 empresas atendidas de las cuales 58 fueron apoyadas con servicios de diseño de empaque y/o marca.

Atracción de inversiones.

- **Asistencia a inversionistas establecidos:** Se atendió a un total de 12 empresas, 3 de estas son nuevos proyectos, 8 son empresas ya establecidas y con operaciones en el país y una empresa está en proceso de expansión. De las 8 empresas ya establecidas, el apoyo ha estado orientado en su mayoría a la agilización de trámites dentro del MINEC, sobre todo en la DNI.
- **Asistencia a empresas en procesos de establecimiento:** Se brindaron 110 asesorías a empresas interesadas en información sobre Ley de Zonas Francas industriales y comercialización, Ley de Servicios Internacionales y de ONI
- **Evaluar y resolver solicitudes, bajo la Ley de ZF, LSI, LRDA, LI, LEJ**
 - **Ley de Zonas Francas Industriales y de Comercialización:** una resolución de autorización venta al mercado nacional (Salvaplastic Internacional S.A de C.V.)
 - **Ley de Servicios Internacionales:** Otorgamiento de beneficios a Red 4 G Contact Center S.A de C.V. y Korinver S.A de C.V., en ONI se elaboraron 2 resoluciones de Inversión extranjera
- **Monitoreo de empresas bajo la Ley de Zonas Francas:** Se monitoreó a 28 empresas beneficiadas bajo la Ley de Zonas Francas, las cuales generaron un total de 10,284 empleos directos y 4 empresas beneficiadas por la Ley de Servicios Internacionales que generaron un total de empleo de 389 y que sumados ambos regímenes generan empleo a 10,673 personas.

SEGUIMIENTO DEL PLAN OPERATIVO INSTITUCIONAL 2019 INFORME AL MES DE ENERO

- **Avance de la Implementación y seguimiento de la Ley de Firma Electrónica:** Para la instalación de la Autoridad Certificadora Raíz y sitio alterno: Se han realizado reuniones conjuntas con el CNR, para la elaboración de los términos del convenio de los sitios en donde se realizará la construcción del sitio primario y alterno; participado en el Panel de Evaluación del Procedimiento Operacional Simplificado No. FOM II-NPC-SOP-2450-2018; resueltas las observaciones FOMILENIO II al TDR para puesta en marcha de la PKI raíz de El Salvador y se finalizó la revisión del documento “Requisitos de política y seguridad para los proveedores de servicios de certificación que emiten certificados electrónicos”
- **Acuerdos concediendo beneficios fiscales a Asociaciones Cooperativas:** En enero se exoneraron a siete Asociaciones Cooperativas del pago de impuestos de renta y municipal

Política de Fomento, Diversificación y Transformación Productiva

Gestiones para fortalecer el Sistema de Fomento de la Producción Empresarial:

- **Informe de resultados de la Transformación Productiva, periodo 2014-2018:**
 - **Incremento en exportaciones** +9.02 % de sectores estratégicos;
 - **Empleo:** 343,090 empleos formales en sectores apoyados; 11,652 nuevos empleos en sectores apoyados;
 - **Ventas:** crecimiento del 11.28% en ventas totales en sectores apoyados
 - **Sectores top de crecimiento en ventas locales:** Química farmacéutica (37.89%), TICs (34.61%) y Alimentos y Bebidas (17.78%);
 - **Sectores Top de crecimiento de exportaciones:** TICs (27.57%), Química y Farmacéutica (12.6%) y Plástico (10.92%);
 - **Vinculación de 4 empresas** al programa Inventa Diseño Industrial UDB, Ciclo 1-2019.
 - Elaboración de la Presentación de resultados de la consultoría Línea de Base de la PFDTP en conjunto con los consultores y DIGESTYC.

Innovación para la Transformación Productiva

- **Premio Innovaemprende:** se inició el proceso de gestión del proyecto el cual desarrollará y otorgará el premio de INNOVAEMPRENDE.
- **Premio INVENTA – NOVUS:** Se inició el proceso de Planificación de cómo estará constituido el ecosistema del proyecto y cómo se vinculará con otros proyectos del mismo género.
- **Premio SERTEC (CIDTES):** Se elaboraron y aprobaron las bases del Premio Fondo SERTEC / CIDTE y realizó el acto de lanzamiento del Premio el 28 de enero.

Servicios de desarrollo empresarial

- **Operaciones sectoriales:** Asistencias técnicas a empresas una empresa del sector Alimentos y Bebida y dos empresas del sector Química, Farmacia y Cosmética Natural sobre diagnóstico tecnológico para nuevo procesos; Informe técnico para permisos de funcionamiento y Registro de productos nuevos. Se reporta la meta anticipadamente.
- **Normativas técnica para sectores priorizados:** El 30 de enero del 2019 se presentó la Norma para el Sector Calzado y su cadena de valor, además se realizó una exposición de los interesados del sector y se entregó al Ministerio de Educación y a CALZAES.

Posicionamiento de Bienes y Servicios en Mercados Internacionales.

Facilitación del Comercio, con Énfasis en Gestión Coordinada de Fronteras.

- **Proyecto de interconexión de aduanas:** en tres reuniones distintas las instituciones y gremios involucrados con el proyecto de interconexión de aduana, han abordado el desarrollo de este proyecto, misión del Programa Mercator de la Organización Mundial de Aduanas. En ella participaron representante de la DGA, CEPA, MINEC, GBM, Avianca, Cámara de Logística de El Salvador (CALOES), Asociación Salvadoreña de representantes de Líneas Aéreas (ASLA) y la aerolínea COPA.
- **I Ronda Trinacional del Triángulo Norte,** realizada el 9 de enero en las instalaciones del Ministerio de Economía. Participaron representantes del Comisionado Presidencial de Asuntos Fronterizos, Dirección General de Aduanas, Dirección General de Impuestos Internos, Dirección General de Migración y Extranjería y Policía Nacional Civil.

- **I Ronda del Proceso de Integración Profunda entre El Salvador, Guatemala y Honduras.** En dicha Ronda participaron las mesas de Aduanas, Migración, Seguridad, Aranceles, Tributos internos y Coordinadores. La mesa MSF se reunió esa misma semana vía videoconferencia

Instrumentos técnicos y jurídicos de Integración Económica Centroamericana

- **Revisión de RTC:** se realizaron siete de reuniones de comité nacional y cinco videoconferencias para revisar las observaciones el RTCA de Yogur Especificaciones, RTCA Alimentos Registro e Inscripción, RTCA's Hidrocarburos (Actualizaciones), RTCA Leche en Polvo y RTCA Medicamentos de Uso Humano Registro.
- **Grupo Técnico Arancelario:** En cinco reuniones el GRUTECA analizó y emitió opiniones sobre clasificación arancelaria homologada publicada en la página web de la SIECA; criterios de clasificación arancelaria para snack; observaciones al listado de PDA 2019 del AAP ES – Cuba; respuesta a consulta sobre clasificación arancelaria del arroz parbolizado rotulado arroz pre cocido; papel multicapas apertura y modificación arancelaria solicitada por Costa Rica, Laminas blíster apertura y modificación arancelaria solicitada por CR, Solicitud de ASALVE sobre modificación de descripción para vehículos 4x4, Solicitud de FECARROZ apertura para arroz instantáneo.
- **Grupo Técnico de Competencia:** Coordinación entre el Ministerio de Economía y la Superintendencia a fin de preparar postura previa para la videoconferencia con el Grupo Técnico de competencia como se acordó en la III Ronda de Unión Aduanera Centroamericana.

Negociación de Tratados Comerciales

- **Avance en negociación de Acuerdo Comercial entre de la región centroamericana y el Reino Unido:** Los países centroamericanos realizaron reunión de coordinación realizada en Londres un día antes de la reunión presencial entre los países de Centroamérica y el Reino Unido (16 y 17 de enero de 2019) en esa misma ciudad. Las negociaciones continuaron en una nueva reunión por video conferencia el 30 de enero de 2019 para continuar con la discusión de los temas que quedaron pendientes luego de la primera reunión presencial.

Divulgar, capacitar y brindar asesorías técnicas sobre comercio exterior.

- En enero la DATCO realizó 20 asesorías sobre las distintas disciplinas comerciales a YKK El Salvador, TAISA, Evergreen Packaging de El Salvador, Industrias Unidas, S.A. (IUSA), Nestlé El Salvador, Grupo Calvo, Arrocera San Mauricio, S.A. de C.V., APS El Salvador, S.A. de C.V., Texana S.A. de C.V., Dirección de Fomento Productivo.
- La Representación del MINEC ante la OMC coordina la participación de funcionario del gobierno en capacitaciones como subvenciones a la pesca, compras públicas, procedimientos relativos al Examen de Marcas para Países de América Latina, políticas de propiedad intelectual par universidades y centros de investigación para CA y RD.

Regulación y vigilancia del mercado de hidrocarburos y Minas

- **Inspecciones a estaciones de servicio de combustible líquido y terminales marítimas:** 123 inspecciones de calidad, cantidad, aspectos técnicos; agua en tanques; 285 análisis de calidad en combustibles de terminales marítimas de importación y 280 visitas de verificación de precios de combustible líquido estaciones de servicio y 15 reinspecciones y otros aspectos de ley.
- **Inspecciones a empresas importadoras, envasadoras, distribuidoras, puntos de venta de GLP subsidiado y estaciones de servicio de GLP vehicular:** 271 inspecciones relacionadas a inventarios de GLP en plantas envasadoras, inventario de GLP Tergas, peso, precio, cilindros nuevos y otros aspectos de ley. Se visitaron 33 puntos de venta de GLP subsidiado, distribuidos en los departamentos de La Paz, San Salvador, Usulután y Sonsonate y se entregaron 34 teléfonos móviles ("telegás") a los nuevos puntos de venta de GLP subsidiado, ubicados en los departamentos de La Paz, Morazán, Usulután, San Miguel, Chalatenango, San Salvador, Santa Ana y Ahuachapán.
- **Inspecciones a infraestructuras para el almacenamiento y manejo de Combustible Líquido y Gas Licuado:** Se realizaron 31 inspecciones jurídicas, distribuidas de previa construcción; testificación de pruebas de hermeticidad; previa funcionamiento (03 por DL N°653) y cumplimiento de prevención, de oficio o información ciudadana.
- **Visitas técnicas a calibradores que están participando en el Programa de Verificación de Dispensadoras de Combustibles Líquidos (Programa VLC):** entrega de usuario, password y la capacitación para el uso de la herramienta de SINAPP en la que ingresaran los datos de las actividades de ingresaran los datos de las actividades de calibración que realicen.

SEGUIMIENTO DEL PLAN OPERATIVO INSTITUCIONAL 2019 INFORME AL MES DE ENERO

- **Control de Licencias y Concesiones Mineras:** se elaboraron 4 autos de fianzas y de manual de seguridad minera, 4 asesorías técnico-jurídicas a personas naturales o jurídicas interesadas en el sector minero; se realizaron 14 inspecciones de monitoreo, supervisión y control a 9 a canteras reguladas y 5 a canteras con seguimiento a explotación ilegal para garantizar el cumplimiento de la normativa legal vigente que regula el sector minero.

Estadísticas, análisis y estudios

Estadísticas:

- **Generación y publicación de estadísticas sociales:** Actualización de 138 segmentos cartográficos para la encuesta de hogares de propósitos múltiples; diligenciamiento de 1886 encuesta de hogares de Propósitos Múltiples con información sobre las características demográficas, educativas, de empleo, ingresos, salud, vivienda de los hogares salvadoreños del área urbana y rural; Estadísticas de Hechos y actos vitales: Recolección y procesamiento de 14,100 formularios de nacimientos, defunciones, matrimonios y divorcios; boletín estadístico sobre discriminación laboral contra la mujer, cuya fuente es la encuesta de violencia contra la mujer, asimismo, se dieron a conocer los resultados sobre la encuesta de uso del tiempo. Ambos productos están disponibles en el portal del observatorio de estadísticas de género
- **Análisis y opiniones de la Representación del MINEC ante la OMC-OMPI:** opinión sobre proyecto de reforma a la Ley de Zonas Francas Industriales, información sobre el Foro de Davos, con especial énfasis en la reunión que se llevó a cabo sobre el futuro de la OMC y la iniciativa sobre comercio electrónico y sugerencias de proyectos de Propiedad Intelectual; aranceles aplicados por la Unión Europea y el Reino Unido en azúcar y el informe sobre los últimos acontecimientos del Brexit y sus implicaciones en el marco de la OMC y la relación bilateral con El Salvador en materia de acceso a los mercados.
- **Análisis de Inteligencia Económica y competitividad:** La Unidad de Inteligencia Económica realizó y divulgó las alertas económicas (*PIB, empleo, remesas, comercio de bienes, IED, etc.*) y el informe de desempeño socioeconómico (Análisis de Costo de la Canasta Básica). La Unidad de Inteligencia Competitiva presentó información de mercados potenciales para productos que actualmente se están exportando a Taiwán.
- **Opiniones jurídicas relacionadas con:** Decreto No. 205 de la Asamblea Legislativa en sentido favorable a suscribir Decreto Transitorio para facilitar a personas naturales o jurídicas y municipalidades cuentas en mora con ANDA; proyecto de reforma al Código Penal y Ley sobre Responsabilidad Penal de las Personas Jurídicas.

Política ambiental, transparencia y género

- **Avance y resultados de la implementación de la política y plan de gestión ambiental:** En enero 2019 teniendo como referencia enero 2018 se redujo en el 15.62% la generación de residuos sólidos, equivalente a una disminución del 18.31% persona/día y se alcanzó una tasa de recuperación de materiales reciclables del 6.8%; respecto al consumo de papel se tiene una disminución del 1.76 % del consumo de papel (hojas), equivalente a una reducción del 4.56 % hojas/persona, ya que el 62.1 % de las unidades organizativas redujeron o mantuvieron su consumo.
- **Transparencia, acceso a la información y participación ciudadana:** actualización del Portal Web de transparencia; 24 resoluciones en respuesta a 38 solicitudes de información pública (63.2% de resoluciones brindadas en tiempo de Ley); 183 atenciones relacionadas a quejas presentadas por 90 mujeres y 93 hombres.
- **Política de Igualdad y No discriminación del MINEC:** Se ha inscrito 5 personas en cursos virtuales impartidos por la EFIS_ISDEMU; se presentó informe al ISDEMU sobre implementación en MINEC del Plan de la Estrategia de Prevención del Femicidio y Violencia sexual y el Plan de Trabajo del Comité de Masculinidades.

II. Ejecución presupuestaria al mes de enero

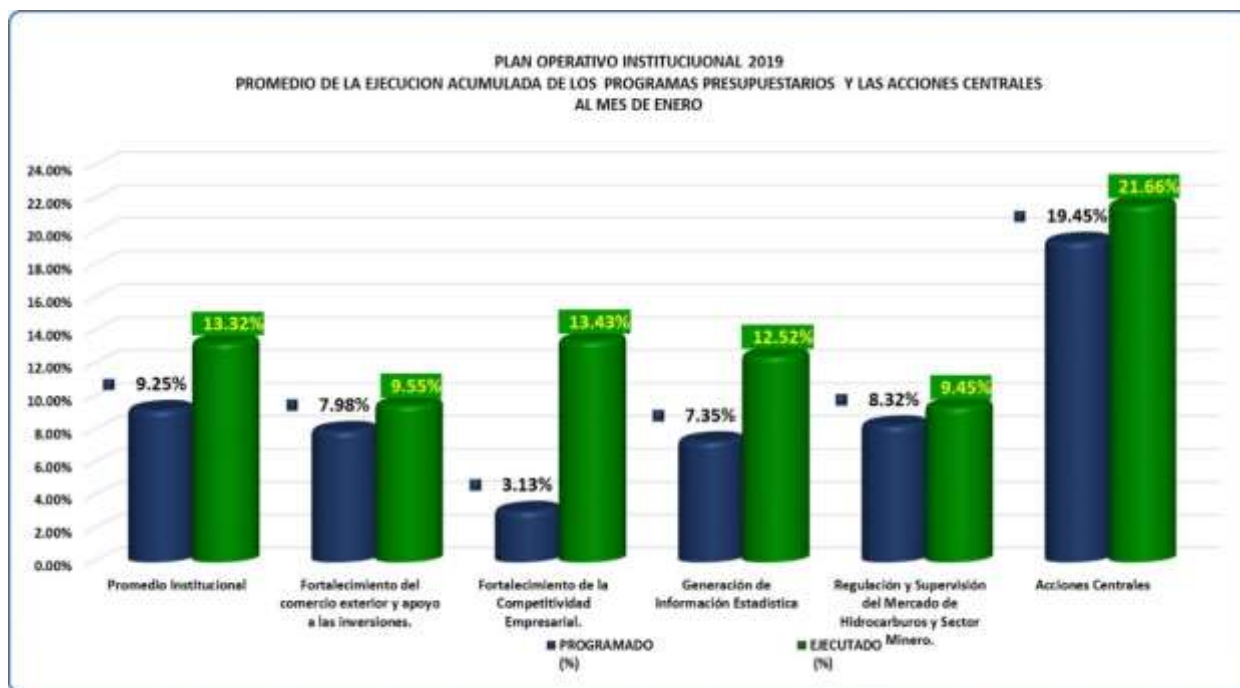
El presupuesto votado para el **Ramo de Economía** en el año 2019 fue de **\$124,062,784.00**. Al mes de enero se ha ejecutado un monto **\$16,533,823.59** que representa el **13.33%** del presupuesto total asignado, distribuido de la siguiente forma:

- **Secretaría de Estado:** El presupuesto asignado es \$19,210.110.00 y se ha ejecutado \$2,155,670.68, que representa el 11.22% del presupuesto asignado.
- **Instituciones Adscritas al Ramo²:** El presupuesto asignado es de \$20,687,732.00 ejecutándose durante el periodo \$1,110,381.60 que representa el 5.37% del presupuesto.
- **Instituciones de Apoyo a otras Entidades:** El presupuesto asignado es \$75,320,997.00 y se ha ejecutado durante el periodo \$11,67,789.71, que representa el 14.83% de lo asignado. Esta asignación corresponde a la operación subsidio del GLP que se utiliza para el pago de subsidio a beneficiarios, pago de telefonía y pago de comisiones bancarias; apoyo al Centro para la Defensa del Consumidor, Colegio de Profesionales de Ciencias Económicas y la Asociación Nacional para la protección de los Derechos de los Consumidores de El Salvador.
- **Programa Corredores Productivo, financiado con el Préstamo BID No. 3170/OC-ES:** el programa tiene un presupuesto asignado de \$8,843,945.00 y se ha ejecutado \$2,099,981.60 que representa el 29.96% de lo presupuestado para el año.

III. Ejecución del Plan Operativo Institucional (POI) 2019

Promedio institucional de ejecución del POI

En el gráfico siguiente se muestra el promedio institucional de ejecución del POI, que fue del 13.32%, mayor al 9.25% programado para el mes de enero. Este promedio se basa en los resultados de la ejecución de proyectos de los programas presupuestarios y las Acciones Centrales, que reportan una ejecución mayor al porcentaje de avance programado para el mes de enero, como se presenta en la siguiente gráfica:



Ejecución de los Planes de Trabajo Anuales de las Unidades Organizativas.

² Consejo de Vigilancia de la Contaduría Pública, Superintendencia de Competencia, Defensoría del Consumidor, Consejo Nacional de Energía, Consejo Nacional de Calidad, Instituto Salvadoreño de Fomento Cooperativo, la Comisión Nacional de la Micro y Pequeña Empresa (CONAMYPE) y el Consejo Salvadoreño de la Agroindustria Azucarera (CONSAA)

SEGUIMIENTO DEL PLAN OPERATIVO INSTITUCIONAL 2019 INFORME AL MES DE ENERO

En enero, de las 31 unidades organizativas existentes según el organigrama del MINEC³, 30 definieron Planes Anuales de Trabajo, los que al mes de enero reportan el siguiente porcentaje de ejecución: Diez unidades han tenido una ejecución de entre el 80% y el 100% de la programación (verde/blanco); 17 unidades han ejecutado más del 100% (verde/amarillo) y Una unidad ha ejecutado menos o igual al 50% (verde/rojo)

Plan Operativo Institucional 2019 Ejecución Acumulada de los Planes Anuales de Trabajo por Unidad Organizativa al mes de enero

Unidad de Asesoría y Coordinación	Gerencia de Auditoría Interna	Unidad de Cooperación Externa	Unidad de Género	Gerencia de Comunicaciones	Gerencia de Planificación y Desarrollo Institucional	Unidad Ambiental
0.00 % 0.00 %	89.44 % 69.44 %	11.90 % 11.90 %	58.64 % 57.33 %	8.33 % 10.79 %	18.52 % 51.30 %	12.50 % 20.83 %
Dirección de Asuntos Jurídicos	Dirección Nacional de Inversores	Dirección de Hidrocarburos y Minas	Superintendencia de Obligaciones Mercantiles	Centro Nacional de Atención y Administración de Subsidios	Dirección de Transparencia, Acceso a la Información y Participación Ciudadana	Unidad de Firma Electrónica
6.70 % 9.49 %	16.35 % 19.82 %	8.29 % 10.01 %	12.82 % 27.47 %	8.33 % 8.33 %	16.92 % 17.95 %	8.33 % 8.33 %
Dirección de Administración y Finanzas	Gerencia de Administración	Gerencia Financiera	Gerencia de Recursos Humanos	Gerencia de Adquisiciones y Contrataciones Institucionales	Unidad de Inteligencia Económica	Despacho Ministerio de Economía
8.58 % 0.00 %	8.33 % 8.33 %	8.12 % 8.83 %	53.57 % 54.17 %	15.97 % 18.50 %	7.98 % 7.98 %	
Unidad de Inteligencia Competitiva	Dirección de Política Comercial	Dirección de Administración de Tratados Comerciales	Representación Permanente del MINEC ante la OMC y OMPI	Despacho Viceministerio de Economía		
8.33 % 8.33 %	25.00 % 25.00 %	8.33 % 8.33 %	8.25 % 10.30 %			
Dirección General de Estadística y Censos	Dirección de Tecnologías de la Información	Dirección de Coordinación de Políticas Productivas	Dirección de Innovación y Calidad	Dirección de Fomento Productivo	Dirección del Fondo de Desarrollo Productivo	Despacho Viceministerio de Comercio e Industria
6.91 % 13.91 %	7.57 % 6.49 %	0.00 % 50.80 %	0.00 % 27.00 %	9.38 % 12.19 %	0.00 % 0.00 %	

Estado de la ejecución de los proyectos del Plan Operativo Institucional a enero 2019.

Las unidades del MINEC han programado un total de 77 proyectos (46 estratégicos y 31 operativos) para el logro de los resultados de los cuatro programas presupuestarios y las Acciones Centrales. De los 46 proyectos estratégicos, cuatro son ejecutados conjuntamente entre más de una unidad⁴, por lo que a nivel de programas los proyectos estratégicos son 37, ya que se promedia lo ejecutado por cada una de las unidades involucradas. Considerando lo anterior los 68 proyectos estratégicos y operativos ha tenido el cumplimiento que se muestra en la siguiente tabla:

Plan Operativo Institucional 2019 Estado del cumplimiento de los proyectos al mes de enero

³ La Unidad de Facilitación del Comercio está en proceso de instalación, ya que fue creada mediante el Acuerdo No.19 del Ramo de Economía de fecha 4 de enero de 2019.

⁴ Proyecto 5.5.7.1.72E. Ejecutar gestiones de administración financiera y adquisiciones de bienes y servicios institucionales (Dirección de Administración y Finanzas, Gerencia de Adquisiciones y Contrataciones Institucionales, Gerencia Financiera); Proyecto 5.5.7.1.78E. Realizar acciones y gestiones de administración de servicios generales y otros (Dirección de Tecnologías de la Información, Dirección de Transparencia, Acceso a la Información y Participación Ciudadana, Gerencia de Administración, Unidad Ambiental, Unidad de Cooperación Externa, Unidad de Género); Proyecto 3.3.1.1. 25 –E Sistema de Inteligencia Comercial. Potenciando la Complementariedad Institucional (Unidad de Inteligencia Competitiva, Unidad de Inteligencia Económica); Proyecto 3.3.1.1. 26-E. Estrategias para el desarrollo exportador para los sectores de transformación de la Política Nacional de Fomento Diversificación y Transformación Productiva (Unidad de Inteligencia Competitiva, Unidad de Inteligencia Económica)

SEGUIMIENTO DEL PLAN OPERATIVO INSTITUCIONAL 2019 INFORME AL MES DE ENERO

Criterios de evaluación del cumplimiento de los proyectos	Total proyectos POI 2019	%	Proyecto Estratégicos/1	%	Proyectos Operativos	%
Si la ejecución del proyecto se establece entre el rango mayor o igual al 80% hasta el 100% de la meta programada al periodo de la evaluación	13	19.12%	3	8%	10	32.26%
Si la ejecución del proyecto excede el 100% de la meta programada al periodo de la evaluación.	21	30.88%	12	32%	9	29.03%
Si la ejecución del proyecto es mayor al 50% y menor al 80% de la meta programado al periodo de la evaluación.	2	2.94%	2	5%	0	0.00%
Si la ejecución del proyecto es menor o igual al 50% de la meta programada al periodo de la evaluación.	0	0.00%	0	0%	0	0.00%
Si la programación y ejecución acumulada del proyecto es igual a cero al periodo de la evaluación.	32	47.06%	20	54%	12	38.71%
Suspendido	0	0.00%	0	0%	0	0.00%
Total proyectos del POI 2018	68	100%	37	100%	31	100%
Promedio de Ejecución Institucional del POI 2019 al mes de enero						13.32%

Proyectos en amarillo: Los proyectos que reportan una ejecución igual al 50% y menor al 80% de lo programado (amarillo), por lo que se requiere que la unidad responsable agilice la gestión y buscar las causas de este estado para impulsar su terminación. Los proyectos identificados son:

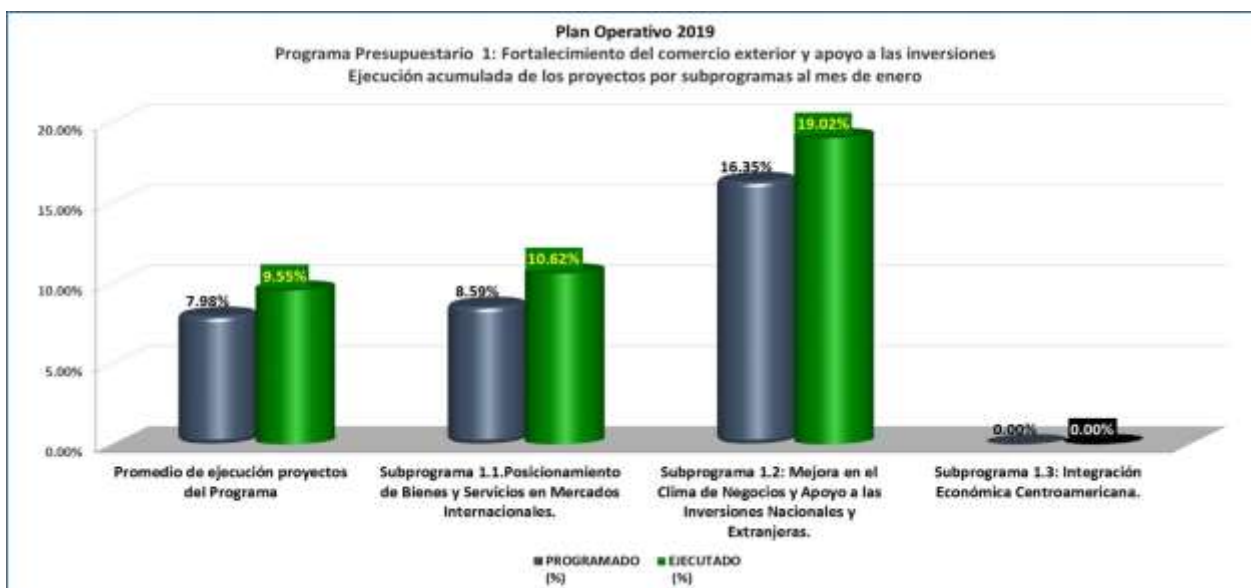
No.	PROYECTO	UNIDAD ORGANIZATIVA	ESTADO
1	Proyecto 2.2.2.1.5.E Programas de dinamización económica territorial, a través del desarrollo y comercialización de productos con valor agregado y potencial de exportación (TERRITORIOS PRODUCTIVOS).	Dirección de Fomento Productivo	No se reportó avance en el cumplimiento de los indicadores de la actividad 3.3. Capacitaciones para el fortalecimiento de empresas asesoradas, que programó capacitaciones a empresas y talleres de formación sobre igualdad y autonomía económica de la mujer miembro de empresas o de proyectos atendidos por esta dirección
2	Proyecto 5.5.7.1.72. E Ejecutar gestiones de administración financiera y adquisiciones de bienes y servicios institucionales.	Proyecto cuya ejecución es compartida entre la DAYF, GACI y Gerencia Financiera	La Dirección de Administración y Finanzas no informó avance en la ejecución del proyecto; la GACI y la Gerencia Financiera informaron una ejecución mayor al 100% de lo programado para el mes de enero, por lo que el promedio de ejecución del proyecto es amarillo, de acuerdo a la metodología de cálculo de los proyectos compartidos.

IV. Resultados de los Programas Presupuestarios⁵

Programa 1: Fortalecimiento del Comercio Exterior y apoyo a las Inversiones.

Este programa tiene como finalidad contribuir al crecimiento económico del país mediante la promoción de las exportaciones y apoyo a las inversiones para la generación de empleo. Está integrado por tres subprogramas: 1.1. Posicionamiento de Bienes y Servicios en Mercados Internacionales; 1.2. Mejora en el Clima de Negocios y Apoyo a las Inversiones Nacionales y Extranjeras y 1.3. Integración Económica Centroamericana. Las unidades organizativas que lo ejecutan son: Dirección Nacional de Inversiones, Unidad de Inteligencia Económica, Unidad de Inteligencia Competitiva, la Representación Permanente del MINEC ante la OMC y OMPI, Dirección de Política Comercial y la Dirección de Administración de Tratados Comerciales.

Al mes de enero el promedio de ejecución acumulada de los 22 proyectos del programa es de un 9.55% mayor al 7.98% de la programación acumulada al mes del informe. Dos de los subprogramas han tenido un cumplimiento mayor a lo programado (verde blanco) y uno no tenía programación (negro/blanco), como puede verse en el gráfico siguiente:



Los proyectos que integran este programa reportan el cumplimiento de metas que se presenta a continuación:

Plan Operativo Institucional 2019
Programa 1: Fortalecimiento del comercio exterior y apoyo a las inversiones
Estado del cumplimiento de metas de los proyectos por subprograma al mes de enero

SUBPROGRAMAS PPI	Entre al 80 y 100%	Más del 100%	Mayor 50% y menor al 80%	Menor o igual al 50%	Sin Programar	Suspendido	Total Proyectos
Subprograma 1.1: Posicionamiento de Bienes y Servicios en Mercados Internacionales.	5	3			10		18
Subprograma 1.2: Mejora en el Clima de Negocios y Apoyo a las Inversiones Nacionales y Extranjeras.		2			1		3
Subprograma 1.3: Integración Económica Centroamericana.					1		1
Total proyectos del programa	5	5	0	0	12	0	22
%	22.73%	22.73%	0.00%	0.00%	54.55%	0.00%	100.00%

Las unidades organizativas que son responsables de la ejecución de los proyectos han tenido el siguiente cumplimiento:

⁵ / En este apartado se presentan los resultados de la ejecución de los proyectos integrados a cada uno de los Programas Presupuestarios que integran el Plan Operativo Institucional 2019. En anexo a este documento se incluyen los reportes de SISPLAN con la información detallada de la ejecución de los proyectos ingresada al sistema por cada unidad organizativa.

SEGUIMIENTO DEL PLAN OPERATIVO INSTITUCIONAL 2019 INFORME AL MES DE ENERO

Plan Operativo Institucional 2019 Programa 1: Fortalecimiento del comercio exterior y apoyo a las inversiones Estado del cumplimiento de metas de los proyectos por unidad al mes de enero

Unidades	Entre al 80 y 100%	Más del 100%	Mayor 50% y menor al 80%	Menor o igual al 50%	Sin Programar	Suspendido	Total Proyectos
Dirección Nacional de Inversiones		2			1		3
Unidad de Inteligencia Económica	2				3		5
Unidad de Inteligencia Competitiva	1				3		4
Representación Permanente del MINEC ante la OMC y OMPI		3			1		4
Dirección de Política Comercial/1	1				2		3
Dirección de Administración de Tratados Comerciales	1				2		3
Total	5	5	0	0	12	0	22
Porcentaje	22.73%	22.73%	0.00%	0.00%	54.55%	0.00%	100.00%

1/ La Dirección de Política Comercial ejecuta en PAT 2019 cuatro proyectos, pero uno de ellos fue vinculado a la Categoría Acciones Centrales. Este proyecto es el 5.5.7.1.1.O Acciones de las actividades de igualdad y no discriminación.

En el siguiente cuadro se presenta el estado de la ejecución de los proyectos por subprograma y la unidad organizativa responsable

Plan Operativo Institucional 2019 Programa 1: Fortalecimiento del comercio exterior y apoyo a las inversiones Destalle del cumplimiento de los proyectos por subprograma y unidad responsable al mes de enero

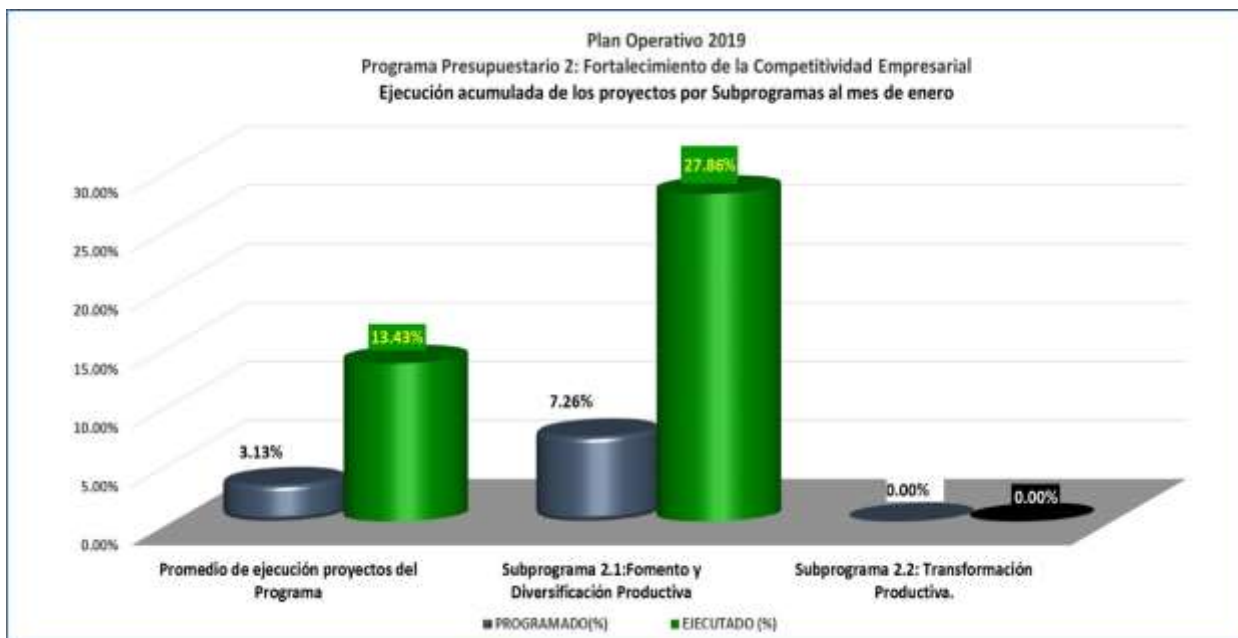
Proyectos del Programa Fortalecimiento del Comercio Exterior y Apoyo a Las Inversiones	Unidad Responsable	Programado (%)	Ejecutado (%)	Cumplimiento (%) a enero
Subprograma 1.1: Posicionamiento de Bienes y Servicios en Mercados Internacionales.		8.59%	10.62%	ADELANTO
3.3.1.1.42.E Administrar Acuerdos Comerciales	DATCO	0.00%	0.00%	SIN PROGRAMAR
3.3.1.1.43.E Divulgar, capacitar y brindar asesorías técnicas sobre comercio exterior	DATCO	8.33%	8.33%	100.00%
3.3.1.1.44.E Desarrollar e implementar el Sistema Nacional de Defensa Comercial	DATCO	0.00%	0.00%	SIN PROGRAMAR
3.3.1.1.19.E Programa de formación y capacitación en materia de comercio exterior	POLICOM	0.00%	0.00%	SIN PROGRAMAR
3.3.1.1.39.E Acuerdos comerciales	POLICOM	25.00%	25.00%	100.00%
3.3.1.1.30.E Programa de gestión de fortalecimiento de capacidades de funcionarios del sector público y privado, en comercio multilateral, incluyendo propiedad intelectual	OMC-OMPI	8.82%	11.03%	ADELANTO
3.3.1.1.35.E Impulsar estrategias para la participación de El Salvador en las negociaciones comerciales en el marco de la Organización Mundial del Comercio (OMC) y la Organización Mundial de la Propiedad Intelectual (OMPI)	OMC-OMPI	4.98%	8.31%	ADELANTO
5.5.1.1.1.O Gestiones Administrativas	OMC-OMPI	8.78%	17.57%	ADELANTO
5.5.1.1.2.O Transformación Productiva con igualdad de género	OMC-OMPI	0.00%	0.00%	SIN PROGRAMAR
3.3.1.1.25. E Sistema de Inteligencia Comercial. Potenciando la complementariedad institucional.	UIC	0.00%	0.00%	SIN PROGRAMAR
3.3.1.1.26. E Estrategias para el desarrollo exportador para los sectores de transformación de la Política Nacional de Fomento, Diversificación y Transformación Productiva.	UIC	0.00%	0.00%	SIN PROGRAMAR
3.3.1.1.1.O Fortalecimiento del recurso humano	UIC	0.00%	0.00%	SIN PROGRAMAR
3.3.1.1.2.O Apoyo técnico para la toma de decisiones	UIC	8.33%	8.33%	100.00%
3.3.1.1.25. E Sistema de Inteligencia Comercial. Potenciando la complementariedad institucional.	UIE	0.00%	0.00%	SIN PROGRAMAR
3.3.1.1.26. E Estrategias para el desarrollo exportador para los sectores de transformación de la Política Nacional de Fomento, Diversificación y Transformación Productiva.	UIE	7.81%	7.81%	100.00%
3.3.1.1.1.O Gestión del conocimiento para la mejora en el desempeño socioeconómico nacional	UIE	0.00%	0.00%	SIN PROGRAMAR
3.3.1.1.2.O Fortalecimiento del recurso humano	UIE	0.00%	0.00%	SIN PROGRAMAR
3.3.1.1.3.O Apoyo técnico para la toma de decisiones	UIE	8.33%	8.33%	100.00%
Subprograma 1.2: Mejora en el Clima de Negocios y Apoyo a las Inversiones Nacionales y Extranjeras.		16.35%	19.02%	ADELANTO
1.1.1.2.25.E Elaborar propuestas para la remoción de obstáculos para la ampliación de inversiones existentes	DNI	13.89%	16.15%	ADELANTO
3.3.1.2.40.E Reformar y/o elaborar leyes y reglamentos y normativas que estimulen la Inversión privada	DNI	0.00%	0.00%	SIN PROGRAMAR
3.3.1.2.1.O Administrar y gestionar servicios de facilitación de operaciones de las empresas	DNI	18.82%	21.88%	ADELANTO
Subprograma 1.3: Integración Económica Centroamericana.		0%	0%	SIN PROGRAMAR
4.4.1.3.12.E Modernización y elaboración de instrumentos legales de la Integración Económica Centroamericana	POLICOM	0.00%	0.00%	SIN PROGRAMAR

SEGUIMIENTO DEL PLAN OPERATIVO INSTITUCIONAL 2019 INFORME AL MES DE ENERO

Programa 2: Fortalecimiento de la competitividad empresarial.

Este Programa tiene como finalidad, el contribuir a la dinamización de la actividad productiva y comercial fortaleciendo las capacidades empresariales. Está integrado por dos subprogramas: 2.1. Fomento y Diversificación Productiva; 2.2. Transformación Productiva. Las unidades organizativas que ejecutan este programa son: Dirección del Fondo de Desarrollo Productivo, Dirección de Innovación y Calidad, Dirección de Fomento Productivo, Dirección de Coordinación de Políticas Productivas y la Superintendencia de Obligaciones Mercantiles.

Al mes de enero el promedio de ejecución acumulada de los 17 proyectos del programa es de un 13.43% mayor al 3.13% programado para el mes que se informa. Uno de los subprogramas han tenido un cumplimiento mayor a lo programado (verde amarillo) y uno no tenía programación, como se puede ver en el gráfico siguiente:



Los proyectos que integran este programa reportan el cumplimiento de metas que se presenta a continuación:

Plan Operativo Institucional 2019 Programa 2: Fortalecimiento de la competitividad empresarial Estado del cumplimiento de metas de los proyectos por subprograma al mes de enero

SUBPROGRAMAS PP2	Entre al 80 y 100%	Más del 100%	Mayor 50% y menor al 80%	Menor o igual al 50%	Sin Programar	Suspendido	Total Proyectos
Subprograma 2.1: Fomento y Diversificación Productiva		6	1		6		13
Subprograma 2.2: Transformación Productiva.					4		4
Total proyectos	0	6	1	0	10	0	17
%	0.00%	35.29%	5.88%	0.00%	58.82%	0.00%	100.00%

Las unidades organizativa que son responsables de la ejecución de los proyectos han tenido el siguiente cumplimiento:

Plan Operativo 2019 Programa 2: Fortalecimiento de la competitividad empresarial Estado del cumplimiento de metas de los proyectos por unidad al mes de enero

SUBPROGRAMAS	Entre al 80 y 100%	Más del 100%	Mayor 50% y menor al 80%	Menor o igual al 50%	Sin Programar	Suspendido	Total Proyectos
Dirección del Fondo de Desarrollo Productivo					2		2
Dirección de Innovación y Calidad		2			8		10

SEGUIMIENTO DEL PLAN OPERATIVO INSTITUCIONAL 2019 INFORME AL MES DE ENERO

Dirección de Fomento Productivo		1	1				2
Dirección de Coordinación de Políticas Productivas		2					2
Superintendencia de Obligaciones Mercantiles		1					1
Total	0	6	1	0	10	0	17
Porcentaje	0.00%	35.29%	5.88%	0.00%	58.82%	0.00%	100.00%

En el siguiente cuadro se presenta el estado de la ejecución de los proyectos por subprograma y la unidad organizativa responsable.

Plan Operativo Institucional 2018 Programa 2: Fortalecimiento de la competitividad empresarial Destalle del cumplimiento de los proyectos por subprograma y unidad responsable al mes de enero

Proyectos del Programa Presupuestario Fortalecimiento de la competitividad empresarial	Unidad Responsable	Programado (%)	Ejecutado (%)	Cumplimiento (%)
Subprograma 2.1: Fomento y Diversificación Productiva		7.26%	27.86%	ADELANTO
1.1.2.1.1.O Dar cumplimiento al mandato de la Ley de Fomento de la Producción Empresarial (SFPE)	DICOPP	0.00%	50.00%	ADELANTO
1.1.2.1.2.O Coordinación y seguimiento de la implementación de la Política de Fomento, Diversificación y Transformación Productiva (PFDTP)	DICOPP	0.00%	50.00%	ADELANTO
2.2.2.1.3.E Servicios de desarrollo empresarial para fomentar la competitividad de sectores prioritarios: CRECEMOS TU EMPRESA	DFP	2.09%	11.88%	ADELANTO
2.2.2.1.5. E Programas de dinamización económica territorial, a través del desarrollo y comercialización de productos con valor agregado y potencial de exportación (TERRITORIOS PRODUCTIVOS).	DFP	16.67%	12.50%	74.99%
1.1.2.1.14.E Centro de Innovación y Desarrollo tecnológico para la industria textil y confección, plástica y química farmacéutica	DICA	0.00%	0.00%	SIN PROGRAMAR
1.1.2.1.15.E Centro de Innovación y Desarrollo tecnológico en Diseño de productos	DICA	0.00%	0.00%	SIN PROGRAMAR
1.1.2.1.16.E Laboratorio Nacional de Calidad para la exportación de la Industria de alimentos y bebidas	DICA	0.00%	0.00%	SIN PROGRAMAR
1.1.2.1.27.E Servicios de desarrollo empresarial proporcionados por la Dirección de Innovación y Calidad, para el fortalecimiento del tejido productivo	DICA	0.00%	4.00%	ADELANTO
1.1.2.1.28.E Servicios especializados brindados por la Dirección de Innovación y Calidad, para el fortalecimiento de capacidades empresariales	DICA	0.00%	0.00%	SIN PROGRAMAR
1.1.2.1.1.O Programa de Normalización y Certificación de sectores prioritarios	DICA	0.00%	50.00%	ADELANTO
2.2.2.1.9. E Ampliar cobertura de FONDEPRO al Sector empresarial.	FONDEPRO	0.00%	0.00%	SIN PROGRAMAR
2.2.2.1.1.O Divulgar, promover y fomentar la demanda de cofinanciamiento	FONDEPRO	0.00%	0.00%	SIN PROGRAMAR
5.5.2.1.22.E Inspeccionar y/o fiscalizar las obligaciones mercantiles de las empresas	SOM	12.82%	27.47%	ADELANTO
Subprograma 2.2: Transformación Productiva.		0%	0%	SIN PROGRAMAR
1.1.2.2.2.E Proyecto de capacitación para la certificación en la normativa sanitaria de los mercados metas (Exportar con Calidad)	DICA	0.00%	0.00%	SIN PROGRAMAR
1.1.2.2.11.E Programa de preparación para la Acreditación nacional de organismos de evaluación de la conformidad	DICA	0.00%	0.00%	SIN PROGRAMAR
1.1.2.2.12.E Fortalecimiento del capital humano empresarial para absorber el proceso de reconversión	DICA	0.00%	0.00%	SIN PROGRAMAR
1.1.2.2.18.E Creación del fondo de Emprendimiento Innovador y Tecnológico-FONDEMPRIT	DICA	0.00%	0.00%	SIN PROGRAMAR

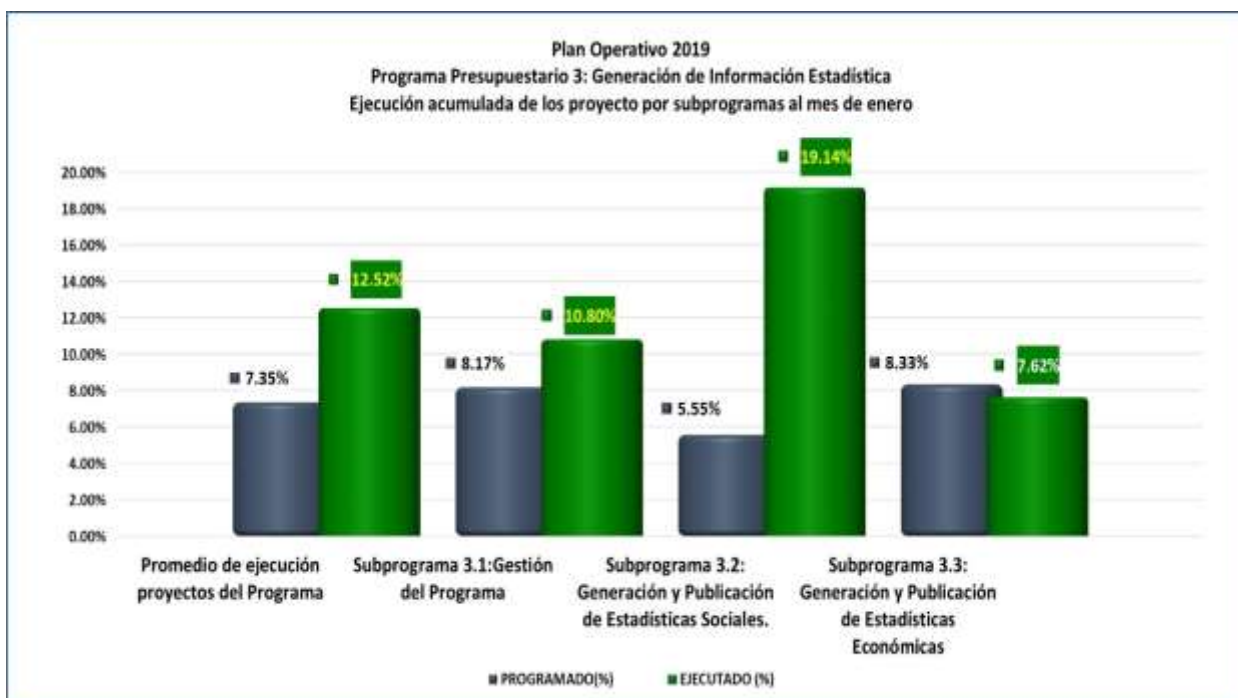
Programa 3: Generación de Información Estadística

Este programa tiene por finalidad, contribuir a la construcción de un gobierno con capacidad de planificar y gestionar el desarrollo, y una administración pública profesional que garantice el acceso y la calidad en la prestación de bienes y servicios públicos. Está integrado por tres subprogramas: 1. Gestión del programa, 2. Generación y Publicación de Estadísticas Sociales, 3. Generación y Publicación de Estadísticas Económicas. La ejecución del programa es responsabilidad de la Dirección General de Estadísticas y Censos.

Al mes de enero el promedio de ejecución acumulada de los seis proyectos del programa es de un 12.52 % mayor al 7.35% de lo programado al mes del informe. Dos subprogramas han tenido un cumplimiento mayor a lo programado (verde/amarillo) y uno ha cumplido entre el 80% y el 100% (verde blanco), como se puede ver en el gráfico siguiente:

SEGUIMIENTO DEL PLAN OPERATIVO INSTITUCIONAL 2019

INFORME AL MES DE ENERO



Los proyectos que integran este programa reportan el cumplimiento de metas que se presenta a continuación:

Plan Operativo Institucional 2018

Programa 3: Generación de información estadística

Estado del cumplimiento de metas de los proyectos por subprograma al mes de enero

SUBPROGRAMAS PP3	Entre al 80 y 100%	Más del 100%	Mayor 50% y menor al 80%	Menor o igual al 50%	Sin Programar	Suspendido	Total Proyectos
Subprograma 3.1: Gestión del Programa		1					1
Subprograma 3.2: Generación y Publicación de Estadísticas Sociales.		1			3		4
Subprograma 3.3: Generación y Publicación de Estadísticas Económicas	1						1
Total Proyectos	1	2	0	0	3	0	6
%	16.67%	33.33%	0.00%	0.00%	50.00%	0.00%	100.00%

En el siguiente cuadro se presenta el estado de la ejecución de los proyectos por subprograma y la unidad organizativa responsable.

Plan Operativo Institucional 2019

Programa 3: Generación de información estadística

Destalle del cumplimiento de los proyectos por subprograma y unidad responsable al mes de enero

Proyectos programa Generación de información estadística	Unidad Responsable	Programado (%)	Ejecutado (%)	Cumplimiento (%)
Subprograma 3.1: Gestión del Programa		8.17%	10.80%	ADELANTO
5.5.3.1.1.O Gestión del programa	DIGESTYC	8.17%	10.80%	ADELANTO
Subprograma 3.2: Generación y Publicación de Estadísticas Sociales.		5.55%	19.14%	ADELANTO
5.5.3.2.5.E Producción de estadísticas de género, ambientales y centroamericanas	DIGESTYC	0.00%	0.00%	SIN PROGRAMAR
5.5.3.2.6.E Gestión del conocimiento (elaboración de análisis sectoriales en función a las metas del PQD y ODS)	DIGESTYC	0.00%	0.00%	SIN PROGRAMAR
5.5.3.2.7.E Censo de Población y Vivienda	DIGESTYC	0.00%	0.00%	SIN PROGRAMAR

SEGUIMIENTO DEL PLAN OPERATIVO INSTITUCIONAL 2019 INFORME AL MES DE ENERO

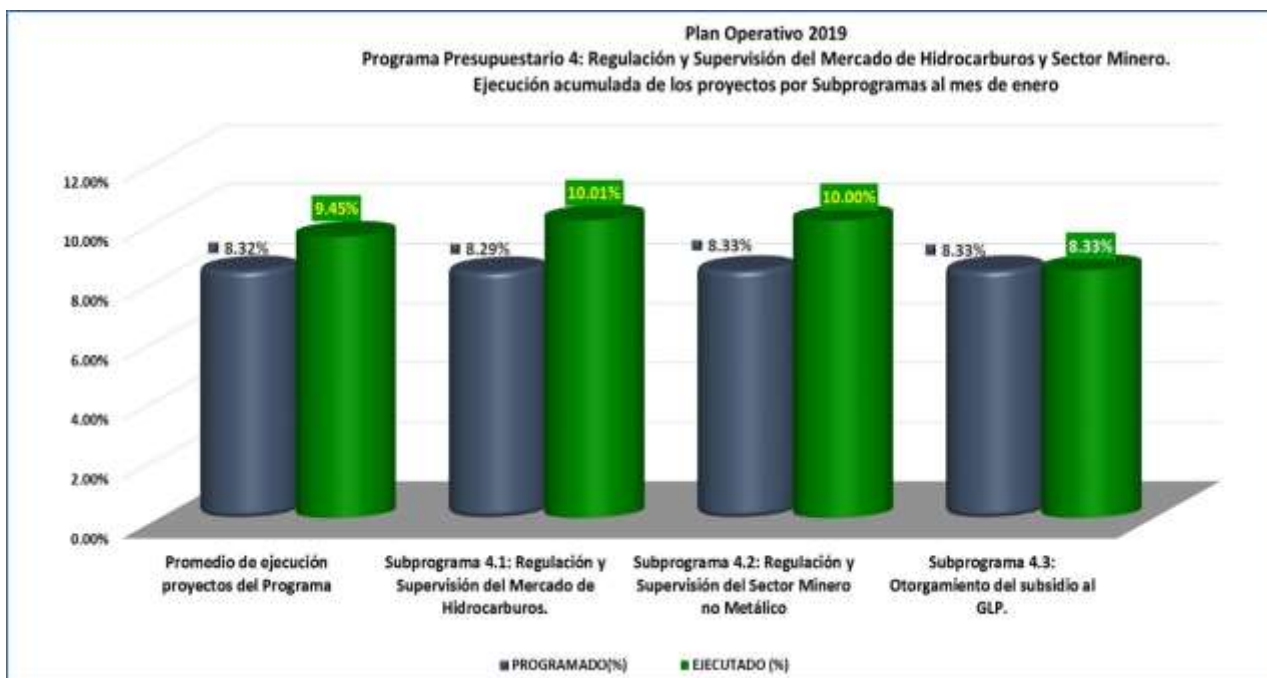
5.5.3.2.2.O Generación y publicación de estadísticas sociales	DIGESTYC	5.55%	19.14%	ADELANTO
Subprograma 3.3: Generación y Publicación de Estadísticas Económicas		8.33%	7.62%	91.48%
5.5.3.3.3.O Generación y publicación de estadísticas económicas	DIGESTYC	8.33%	7.62%	91.48%

Programa 4: Regulación y supervisión del mercado de hidrocarburos y sector minero

Este programa tiene como fin la protección de la economía familiar especialmente de los sectores excluidos. Está integrado por tres subprogramas: 4.1. Regulación y Supervisión del Mercado de Hidrocarburos, 4.2. Regulación y Supervisión del Sector Minero no Metálico, 4.3. Otorgamiento del Subsidio al GLP.

Las unidades organizativas que lo ejecutan son la Dirección de Hidrocarburos y Minas y el Centro Nacional de Atención y Administración de Subsidios.

Al mes de enero el promedio de ejecución acumulada de los seis proyectos del programa es de un 9.45% mayor al 8.32% programado al mes del informe. Dos subprogramas han tenido un cumplimiento mayor a lo programado (verde/amarillo) y uno ha cumplido entre el 80% y el 100% (verde blanco), como se puede ver en el gráfico siguiente:



Los proyectos que integran este programa reportan el cumplimiento de metas que se presenta a continuación:

Plan Operativo Institucional 2019 Programa 4: Regulación y Supervisión del mercado de hidrocarburos y sector minero Estado del cumplimiento de metas de los proyectos por unidad al mes de enero

SUBPROGRAMAS PP4	Entre al 80 y 100%	Más del 100%	Mayor 50% y menor al 80%	Menor o igual al 50%	Sin Programar	Suspendido	Total Proyectos
Subprograma 4.1: Regulación y Supervisión del Mercado de Hidrocarburos.	1	2					3
Subprograma 4.2: Regulación y Supervisión del Sector Minero no Metálico		1					1
Subprograma 4.3: Otorgamiento del subsidio al GLP.	3				2		5
Total proyectos del programa	4	3	0	0	2	0	9
%	44.44%	33.33%	0.00%	0.00%	22.22%	0.00%	100.00%

SEGUIMIENTO DEL PLAN OPERATIVO INSTITUCIONAL 2019 INFORME AL MES DE ENERO

Las unidades organizativa que son responsables de la ejecución de los proyectos han tenido el siguiente cumplimiento

Plan Operativo Institucional 2018 Programa 4: Regulación y Supervisión del mercado de hidrocarburos y sector minero Estado del cumplimiento de metas de los proyectos por unidad al mes de enero

UNIDADES ORGANIZATIVAS PP4	Entre al 80 y 100%	Más del 100%	Mayor 50% y menor al 80%	Menor o igual al 50%	Sin Programar	Suspendido	Total Proyectos
Dirección de Hidrocarburos y Minas	1	3					4
Dirección Nacional de Atención y Administración de Subsidios	3				2		5
Total	4	3	0	0	2	0	9
Porcentaje	44.44%	33.33%	0.00%	0.00%	22.22%	0.00%	100.00%

Nota: La Dirección de Tecnologías de la Información aporta al alcance de los fines del mismo a través del proyecto 78. E. Realizar acciones y gestiones de administración de servicios, generales y otros, en el que se ejecuta la actividad 78. 6. Seleccionar beneficiarias(os) y entregar el subsidio al GLP.

En el siguiente cuadro se presenta el estado de la ejecución de los proyectos por subprograma y la unidad organizativa responsable.

Plan Operativo Institucional 2018 Programa 4: Regulación y Supervisión del mercado de hidrocarburos y sector minero Destalle del cumplimiento de los proyectos por subprograma y unidad responsable al mes de enero

Proyectos Programa Regulación Y Supervisión Del Mercado De Hidrocarburos Y Sector Minero	Unidad Responsable	Programado (%)	Ejecutado (%)	Cumplimiento (%)
Subprograma 4.1: Regulación y Supervisión del Mercado de Hidrocarburos.		8.29%	10.01%	ADELANTO
1.1.4.1.32. E Actualización del marco normativo legal y técnico, para mejorar el ejercicio de las competencias legales de la Dirección a fin de contribuir al desarrollo sustentable del país.	DHyM	8.96%	17.91%	ADELANTO
1.1.4.1.1.O Regular y vigilar el mercado de hidrocarburos	DHyM	8.16%	9.25%	ADELANTO
1.1.4.1.3.O Administración del Subsidio de GLP	DHyM	8.33%	8.33%	100.00%
Subprograma 4.2: Regulación y Supervisión del Sector Minero no Metálico		8.33%	10.00%	ADELANTO
1.1.4.2.2. O Regular los aspectos relacionados con la exploración, explotación, procesamiento y comercialización de los recursos naturales no renovables, existentes en el suelo y subsuelo.	DHyM	8.33%	10.00%	ADELANTO
Subprograma 4.3: Otorgamiento del subsidio al GLP.		8.33%	8.33%	100.00%
5.5.4.3.1.O Acercamiento de la atención	CENADE	8.33%	8.33%	100.00%
5.5.4.3.2.O Mejora en tiempos de respuesta de atención para solicitudes de GLP y entrega de tarjeta solidaria	CENADE	0.00%	0.00%	SIN PROGRAMAR
5.5.4.3.3.O Atender, y acreditar a los beneficiarios y afiliar a punto de venta	CENADE	8.33%	8.33%	100.00%
5.5.4.3.4.O Revisión y/o actualización de procesos	CENADE	0.00%	0.00%	SIN PROGRAMAR
5.5.4.3.5.O Gestión Administrativa y Financiera	CENADE	8.33%	8.33%	100.00%

Categoría presupuestaria: Acciones Centrales

La categoría presupuestaria Acciones Centrales tiene la finalidad de contribuir al desarrollo de los procesos que aseguren la eficacia, eficiencia y la transparencia en la gestión estratégica, administrativa y financiera del MINEC. Las unidades que ejecutan la ejecutan: Unidad Ambiental, Gerencia de Auditoría Interna, Unidad de Cooperación Externa, Unidad de Asesoría y Coordinación, Dirección de Asuntos Jurídicos, Gerencia de Comunicaciones, Unidad de Género, Gerencia de Planificación y Desarrollo Institucional, Dirección de Transparencia, Acceso a la Información y Participación Ciudadana, Dirección de Administración y Finanzas, Gerencia Financiera, Gerencia de Recursos Humanos, Gerencia de Administración, Dirección de Tecnologías de la Información, Gerencia de Adquisiciones y Contrataciones Institucional, Unidad de firma Electrónica y Dirección de Política Comercial.

Al mes de enero el promedio de ejecución acumulada de los 23 proyectos de las Acciones Centrales es de 21.66% mayor al 19.45% programado para el mes del informe y su cumplimiento es el siguiente:

Plan Operativo Institucional 2018 Categoría Presupuestaria: Acciones Centrales Estado del cumplimiento de metas de los proyectos por unidad al mes de enero

SEGUIMIENTO DEL PLAN OPERATIVO INSTITUCIONAL 2019

INFORME AL MES DE ENERO

PROYECTOS ACCIONES CENTRALES	Entre al 80 y 100%	Más del 100%	Mayor 50% y menor al 80%	Menor o igual al 50%	Sin Programar	Suspendido	Total Proyectos
Proyectos para la gestión y administración financiera del MINEC	6	9		1	7	0	23
%	26.09%	39.13%	0.00%	4.35%	30.43%	0.00%	100.00%

Las unidades organizativas que integran el programa reportan el cumplimiento de metas que se presenta a continuación:

Plan Operativo Institucional 2018

Categoría Presupuestaria: Acciones Centrales

Estado del cumplimiento de metas de los proyectos por unidad al mes de enero

UNIDAD	Entre al 80 y 100%	Más del 100%	Mayor 50% y menor al 80%	Menor o igual al 50%	Sin Programar	Suspendido	Total Proyectos
Unidad Ambiental	1						1
Gerencia de Auditoría Interna	5						5
Unidad de Cooperación Externa	1						1
Unidad de Asesoría y Coordinación	1						1
Dirección de Asuntos Jurídicos			1				1
Dirección de Política Comercial/1	1						1
Gerencia de Comunicaciones	1						1
Unidad de Género	1						1
Gerencia de Planificación y Desarrollo Institucional	1						1
Dirección de Transparencia, Acceso a la Información y Participación Ciudadana	1						1
Dirección de Tecnologías de la Información	1						1
Dirección de Administración y Finanzas	1						1
Gerencia Financiera	1						1
Gerencia de Recursos Humanos	1						1
Gerencia de Administración	1						1
Gerencia de Adquisiciones y Contrataciones Institucional	1						1
Total	19	0	1	0	0	0	20
Porcentaje	95%	0%	5%	0%	0%	0%	100%

1/la Dirección de Tecnologías de la Información aporta al Programa 4: Regulación y Supervisión del Mercado de Hidrocarburos y Sector Minero a través del proyecto 78. E. Realizar acciones y gestiones de administración de servicios, generales y otros, en el que se ejecuta la actividad 78. 6. Seleccionar beneficiarias(os) y entregar el subsidio al GLP.

En el siguiente cuadro se presenta el estado de la ejecución de los proyectos por subprograma y la unidad organizativa responsable. El detalle de la ejecución de los proyecto, sus actividades, indicadores y metas se presentan en documento anexo a este informe.

Plan Operativo Institucional 2018

Categoría Presupuestaria: Acciones Centrales

Destalle del cumplimiento de los proyectos por subprograma y unidad responsable al mes de enero

Proyectos de Acciones Centrales	Unidad Responsable	Programado (%)	Ejecutado (%)	Cumplimiento (%)
5.5.7.1.72. E Ejecutar gestiones de administración financiera y adquisiciones de bienes y servicios institucionales.	DAYF	8.58%	0.00%	0.00%
5.5.7.1.75.E Brindar asesoría y asistencia jurídica	DAJ	6.70%	9.49%	ADELANTO
5.5.7.1.1.O Acciones de las actividades de igualdad y no discriminación	POLICOM	0.00%	0.00%	SIN PROGRAMAR
5.5.7.1.78.E Realizar acciones y gestiones de administración de servicios generales y otros	DTI	7.57%	6.49%	85.73%
5.5.7.1.10.E Fortalecer los espacios de consulta ciudadana en proyectos del MINEC	DTAIPC	0.00%	0.00%	SIN PROGRAMAR
5.5.7.1.78.E Realizar acciones y gestiones de administración de servicios generales y otros	DTAIPC	16.92%	17.95%	ADELANTO
5.5.7.1.78.E Realizar acciones y gestiones de administración de servicios generales y otros	GADMON	8.33%	8.33%	100.00%
5.5.7.1.72. E Ejecutar gestiones de administración financiera y adquisiciones de bienes y servicios institucionales.	GACI	15.97%	18.50%	ADELANTO
5.5.7.1.73. E Realizar acciones de auditoría interna y control de las operaciones y actividades institucionales.	GAI	0.00%	0.00%	SIN PROGRAMAR
5.5.7.1.1.O Auditorias de Seguimiento	GAI	0.00%	0.00%	SIN PROGRAMAR
5.5.7.1.2.O Auditoría a Proyecto con Cooperación externa ejecutado por el MINEC	GAI	0.00%	0.00%	SIN PROGRAMAR

SEGUIMIENTO DEL PLAN OPERATIVO INSTITUCIONAL 2019

INFORME AL MES DE ENERO

5.5.7.1.3.O Verificaciones Internas y Externas	GAI	0.00%	0.00%	SIN PROGRAMAR
5.5.7.1.4.O Gestión de Acciones Administrativas	GAI	100.00%	100.00%	100.00%
5.5.7.1.5.O Actividades Administrativas Complementarias	GAI	8.33%	8.33%	100.00%
5.5.7.1.77.E Realizar acciones de comunicación y acceso a la información pública	GC	8.33%	10.79%	ADELANTO
5.5.7.1.76.E Planificar, diseñar y evaluar el desempeño de los planes y proyectos institucionales	GPDI	18.52%	51.30%	ADELANTO
5.5.7.1.74. E Ejecutar acciones de administración de los recursos humanos y formación de capital humano.	GRRHH	53.57%	54.17%	ADELANTO
5.5.7.1.72. E Ejecutar gestiones de administración financiera y adquisiciones de bienes y servicios institucionales.	GFI	8.12%	8.83%	ADELANTO
5.5.7.1.78.E Realizar acciones y gestiones de administración de servicios generales y otros	UA	12.50%	20.83%	ADELANTO
1.1.7.1.1.O Dirigir la gestión de administración superior institucional	UAYC	0.00%	0.00%	SIN PROGRAMAR
5.5.7.1.78.E Realizar acciones y gestiones de administración de servicios generales y otros	UCE	11.90%	11.90%	100.00%
3.3.7.1.1.O Implementación de la Ley de Firma Electrónica	UFE	8.33%	8.33%	100.00%
5.5.7.1.78.E Realizar acciones y gestiones de administración de servicios generales y otros	UGEN	56.64%	57.33%	ADELANTO
TOTAL		9.25%	13.32%	144.08%

V. Normas para el seguimiento del Plan Operativo Institucional

La Gerencia de Planificación y Desarrollo Institucional (GPDI), como responsable del seguimiento del Plan Operativo Institucional, realiza el monitoreo y control del avance de los programas y proyectos de las diferentes unidades organizativas del Ministerio de Economía; para ello utiliza el SISPLAN, herramienta informática que facilita a los funcionarios del Ministerio el seguimiento de los programas, proyectos y actividades estratégicas y operativas establecidas en los PAT, así como a los indicadores claves de desempeño programados por cada una de las unidades organizativas, lo que permite y facilita la toma de acciones correctivas que aseguren el logro de las metas.

El seguimiento presupuestario del MINEC y el control de la ejecución a nivel de cada línea de trabajo y/o de cada programa presupuestario es responsabilidad de la Gerencia Financiera, bajo los lineamientos y normativa legal aplicable.

Seguimiento a los programas, proyectos, actividades e indicadores del Plan Operativo Institucional 2019.

Las normas que se implementarán para realizar el seguimiento de los programas, proyectos, actividades e indicadores del Plan Operativo Institucional (POI) son las siguientes:

- a) La Gerencia de Planificación y Desarrollo Institucional (GPDI), en coordinación con la Gerencia de Informática, es responsables de administrar el SISPLAN y dar la asistencia técnica para actualización de la información.
- b) La labor de seguimiento de los planes es de carácter permanente. El seguimiento se realizará para los 100% de los indicadores de resultado de los proyectos y de los indicadores claves de desempeño, contenidos en el POI.
- c) En el caso de los indicadores programados por las Unidades administrativas para dar seguimiento a su comportamiento, como son los indicadores del Doing Bussines, Índice de Facilitación del Comercio, crecimiento del PIB, Exportaciones, Inversiones, entre otros, cuyos resultados no son atribuibles exclusivamente a la gestión del MINEC, la evaluación no se referirá a la gestión de la unidad administrativa responsable de reportar; será una alerta necesaria de reportar para la toma de decisiones.
- d) Las Unidades Organizativas informarán a la GPDI, en los primeros cinco días de cada mes, los avances en la ejecución mensual de sus planes a través de SISPLAN. El superior administrativo de cada Unidad Organizativa deberá validar el Informe correspondiente a cada periodo, en el cual, además de la información cuantitativa de la ejecución de cada indicador, se complementará con los comentarios sobre hechos relevantes que expliquen los datos del Informe. Cuando la Unidad Organizativa ingrese la información de avance mensual en el SISPLAN y no lo reporte a la GPDI, se dará como válida la información que se encuentre en Sistema.
- e) La información reportada mensualmente a través del SISPLAN servirá de base para el seguimiento de los proyectos y de los planes de trabajo de las Unidades organizativas y por lo tanto para los cálculos del avance de cumplimiento. La verificación del cumplimiento de los indicadores de los proyectos se realizará mensualmente y para los indicadores claves de desempeño, trimestralmente.
- f) La ejecución de las meta es informada en el mes que corresponde y en caso de no ser informada se incorpora como meta del mes siguiente.
- g) Los superiores administrativos y los Enlaces de Planificación de la Unidad, son los responsables de informar las razones del incumplimiento de las metas programadas. Se deberá verificar en la Matriz de Riesgos si fue identificado algún riesgo al proyecto y/o actividad y si se definió el supuesto respectivo y/o acciones para minimizarlo, con la finalidad de utilizar dicha información en el campo de justificación del SISPLAN; caso contrario, deberá exponer sin ambigüedad y de forma sucinta las razones y/o circunstancias que han contribuido al incumplimiento de la meta.
- h) Los superiores administrativos y los Enlaces de Planificación de la Unidad deberán contar con la documentación de soporte que respalda los avances obtenidos en cada una de las metas informadas y garantizar que las evidencias que se adjunten al SISPLAN sean coherentes con lo informado.
- i) Si los superiores administrativos y los Enlaces de Planificación de la Unidad, no presentan impreso el informe de seguimiento con la comunicación requerida, pero, la información pertinente al mes a informar ha sido ingresada al SISPLAN, esta información será considerada con carácter oficial en la preparación de los informes de seguimiento.
- j) Las unidades que no ingresen la información en SISPLAN no serán incorporadas en el informe de ejecución del POI en el periodo correspondiente.
- k) Los proyectos que el Ministerio de Economía ejecute con el Organismos de Mejora Regulatoria a través de su delegado en FOMILENIO, serán informados en la medida que se concreten.

SEGUIMIENTO DEL PLAN OPERATIVO INSTITUCIONAL 2019

INFORME AL MES DE ENERO



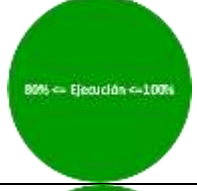


- l) Los ajustes al Plan Operativo Institucional serán aceptables para nuevos proyectos que las Unidades Organizativas incorporen en sus planes, las modificaciones en el presupuesto y para aquellos proyectos que sean suspendidos por razones técnicas y fuera del control de la Unidad y del Ministerio.
- m) El Plan Operativo Institucional será ajustado en el año, conforme la normativa aprobada en el instructivo del ciclo presupuestario.
- n) La GPDI elabora Informes acumulados de ejecución del POI, con el fin de facilitar la aplicación de la estrategia de retroalimentación para los programas y los proyectos.
- o) Los Informes de Seguimiento se presentarán trimestralmente a los Titulares y a los superiores administrativos de las Unidades Organizativas, a través de correo electrónico.

Rango de evaluación del cumplimiento de los proyectos

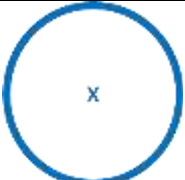
La Gerencia de Planificación y Desarrollo Institucional, a través de la herramienta informática del SISPLAN realiza el monitoreo y control del avance de los programas y proyectos de las diferentes unidades administrativas del Ministerio de Economía.

Para el seguimiento de los proyectos, las cifras definidas como metas programadas se consideran como el 100% del compromiso adquirido. Sobre esa base, se establece un rango de aceptación que está entre el 80% y el 100%. Para efectos de visualizar de forma simple el avance de los proyectos, actividades e indicadores se define el uso de colores, tal como se presenta a continuación.

Rangos aplicados para evaluación del cumplimiento de los proyectos

COLORES	ESTADO DE AVANCE	RESULTADO	INTERPRETACIÓN
	Si la ejecución del proyecto es menor o igual al 50% de la meta programada al periodo de la evaluación.	No aceptable: El desempeño necesita ser mejorado sustancialmente.	Se requiere gestión institucional y monitoreo permanente para llegar a los niveles programados.
	Si la ejecución del proyecto es mayor al 50% y menor al 80% de la meta programada al periodo de la evaluación.	Aceptable: Nivel de desempeño del proyecto o indicador, en el límite de control previsto	Es necesario agilizar la gestión y buscar las causas de este estado para impulsar su terminación.
	Si la ejecución del proyecto se establece entre el rango mayor o igual al 80% hasta el 100% de la meta programada al periodo de la evaluación.	Satisfactorio: Nivel de desempeño se encuentra entre los rangos satisfactorios, cumpliendo las expectativas previstas.	La acción se encuentra en un buen nivel de cumplimiento
	Si la ejecución del proyecto excede el 100% de la meta programada al periodo de la evaluación.	Muy satisfactorio: Nivel de proyecto o indicador que satisface y supera las expectativas. Se ha cumplido anticipadamente	El cumplimiento es satisfactorio. Se requiere gestión institucional y monitoreo permanente para conocer las razones de su adelanto, incluyendo sub-programación
	Si la programación y ejecución acumulada del proyecto es igual a cero al periodo de la evaluación.	Aceptable: Sin inicio de ejecución, de acuerdo a lo programado.	La acción se encuentra en un buen cumplimiento, tal como se programó.





SEGUIMIENTO DEL PLAN OPERATIVO INSTITUCIONAL 2019 INFORME AL MES DE ENERO

COLORES	ESTADO DE AVANCE	RESULTADO	INTERPRETACIÓN
	Suspendido	El proyecto ya no es parte del Plan Anual de Trabajo de la Unidad organizativa	Suspensión de ejecución de proyectos debido a fuerza mayor o fuera del alcance de la Unidad Organizativa responsable.

Evaluación del avance en la ejecución de los Indicadores Clave de Desempeño.

En el caso de los Indicadores Claves de Desempeño, el seguimiento se hará trimestralmente conforme los siguientes parámetros.

RANGOS PARA LA EVALUACIÓN DE LA EJECUCIÓN DE LOS INDICADORES DE DESEMPEÑO

COLORES	ESTADO DE AVANCE	RESULTADO	INTERPRETACIÓN
	Si al momento de la evaluación el dato del Indicador Clave de Desempeño es menor que el Límite de Control (Lim. C.) .	No aceptable: El desempeño necesita ser mejorado sustancialmente.	Se requiere gestión del responsable de la unidad organizativa y niveles superiores. Además, es imperativo un monitoreo más estrecho para llegar a los niveles programados.
	Si al momento de la evaluación el dato del Indicador Clave de Desempeño es mayor o igual que el límite de control (Lim. C.) y menor que la meta prevista.	Aceptable: Nivel de desempeño del proyecto o indicador, en el límite de control previsto.	Es necesario que el responsable de la unidad organizativa estreche el monitoreo para buscar prevenir que el Indicador Clave de Desempeño se retrase y establecer acciones correctivas para el cumplimiento de lo programado.
	Si al momento de la evaluación el dato del Indicador Clave de Desempeño iguala o excede la meta definida.	Satisfactorio: Nivel de desempeño igual o superior a la meta, cumpliendo las expectativas previstas.	El Indicador Clave de Desempeño se encuentra en un buen nivel de cumplimiento.
	Si al momento de la evaluación el dato de la programación y ejecución acumulada es igual a cero .	Aceptable: No se ha programado ejecución en el periodo que se informa	El indicador se encuentra tal como se programó.

Autoajustes a los indicadores de los proyectos

Para los Indicadores de Resultado que fueron cumplidos arriba del 100%, se tomará como avance ejecutado porcentual acumulado el 100%; realizando el autoajuste correspondiente, es decir que si la ejecución ha sobrepasado la meta programada originalmente, su programación es autoajustada de acuerdo a la ejecución realizada, a fin de evitar ejecuciones por arriba del 100%.

SEGUIMIENTO DEL PLAN OPERATIVO INSTITUCIONAL 2019 INFORME AL MES DE ENERO

Estos parámetros servirán para que el jefe de la unidad organizativa y los niveles superiores conozcan sobre los avances en la gestión institucional y su cumplimiento, conforme a los parámetros establecidos, lo cual permitirá acciones oportunas para el cumplimiento de las metas y objetivos establecidos en los planes.

Proyectos estratégicos compartidos

Los Proyectos Estratégicos pueden ser asignados total o parcialmente a una Unidad Organizativa. En este tipo de casos, cada una de las Unidades Organizativas participantes ha establecido sus propias actividades e indicadores, de acuerdo a su contribución al proyecto. Esto ocurre porque las diferentes Unidades necesariamente se complementan entre sí para el cumplimiento de dichos proyectos.

Por esta razón cuando se evalúa el avance de los Proyectos Estratégicos, el número de proyectos es diferente que cuando se realiza a nivel de las Unidades Organizativas. Los Proyectos Estratégicos compartidos son los siguientes:

CODIGO	PROYECTOS ESTRATEGICOS COMPARTIDOS	UNIDADES ORGANIZATIVAS INVOLUCRADAS
5.5.7.1.72E	Ejecutar gestiones de administración financiera y adquisiciones de bienes y servicios institucionales.	1. Dirección de Administración y Finanzas 2. Gerencia de Adquisiciones y Contrataciones Institucional 3. Gerencia Financiera
5.5.7.1.78E	Realizar acciones y gestiones de administración de servicios generales y otros	1. Dirección de Tecnologías de la Información 2. Dirección de Transparencia, Acceso a la Información y Participación Ciudadana 3. Gerencia de Administración 4. Unidad Ambiental 5. Unidad de Cooperación Externa 6. Unidad de Género